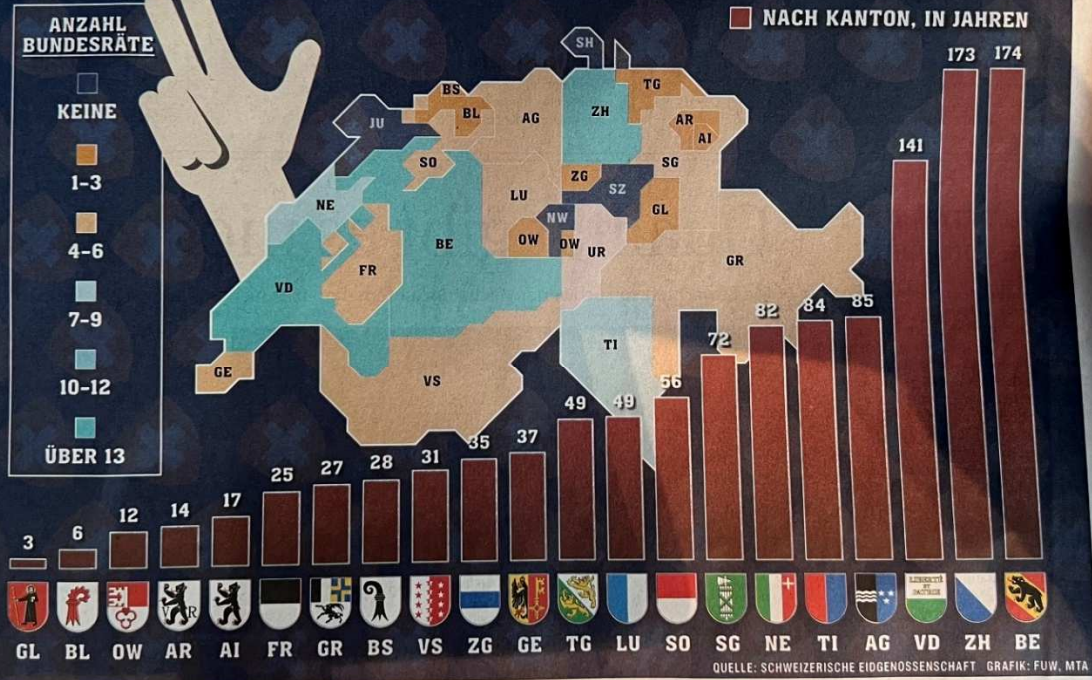


WELCHER KANTON AM LÄNGSTEN IM BUNDES-RAT SITZT



Am 7. Dezember ist Wahltag in Bern: Die Vereinigte Bundesversammlung befördert gleich zwei Personen in die wichtigste Exekutive des Landes, den Bundesrat. Während die Parteizugehörigkeit dieses Jahr noch nicht zur Debatte steht, wird hitzig über das Geschlecht und die Herkunft der künftigen Bundesräte diskutiert. Mit Ueli Maurer und Simonetta Sommaruga verlassen ein Zürcher und eine Bernerin das Bundeshaus. Deshalb beanspruchen die beiden bevölke-

rungsreichsten Kantone der Schweiz erneut je einen Sitz. Seit die Bundesverfassung 1848 den modernen Schweizer Bundesstaat und somit auch den Bundesrat begründet hatte, sassen – abgesehen von wenigen Monaten – immer auch ein Zürcher und ein Berner in der Regierung, beziehungsweise je einmal eine Zürcherin und eine Bernerin. Auch der am längsten amtierende Bundesrat war Berner. Als Karl Schenk 1895 den Verletzungen eines Kutschenunfalls

erlag, war er bereits mehr als 31 Jahre lang Mitglied der Landesregierung. Die stattlichen Amtszeiten der insgesamt vierzehn Berner Bundesräte erklären auch, weshalb der Kanton in der Rangliste der Anzahl Regierungsmitglieder nur auf dem dritten Platz liegt, hinter Zürich (20) und Waadt (15). Am anderen Ende des Spektrums befinden sich Uri, Schwyz, Nidwalden, Schaffhausen und Jura – diese Kantone waren noch nie im Bundesrat vertreten. **MB**


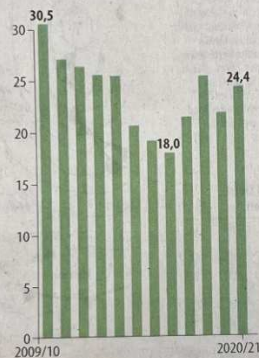
1 Nach dem Apfel kommt eine Weile nichts

Pro-Kopf-Verbrauch in Deutschland 2020/21



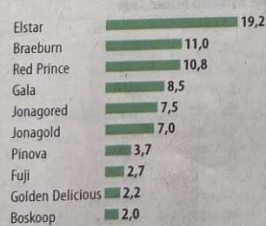
2 Die Deutschen essen wieder mehr Apfel

In Kilo pro Kopf im Jahr



3 Ein klarer Favorit unter den Sorten

Verzehr in Deutschland in Prozent (2020/21)



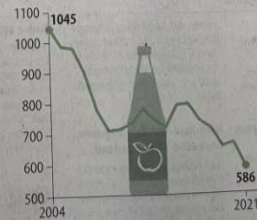
4 Wo die importierten Äpfel herkommen

in tausend Tonnen 2020



5 Die Apfelsaft-Produktion geht zurück

In Deutschland in Millionen Litern im Jahr



6 Im Kalorienvergleich nur im Mittelfeld

Kilokalorien je 100 Gramm im Durchschnitt



jedenfalls als VRP und Grossaktionär der HLEE keine weiten Wege gehen, gehört zu der Gruppe doch die renommierte Produktionsgesellschaft Constantin Film.

Wüste Immobilienbewertungen

Wenn ich auf den Immobilienmarkt schaue, machen mir nicht die steigenden Zinsen Sorgen, sondern die teils unverändert hohen Bewertungen. Der Markt ist von Natur aus träge, illiquid und intransparent. Das macht eine objektive Beurteilung der Preise schwierig.

Die Branche ist mit schuld daran, dass ich als Anleger den Liegenschaftsbewertungen nie ganz über den Weg traue. Es sind hauptsächlich drei Player, die den Kuchen unter sich aufteilen, Wüest Partner ist der unangefochtene Platzhirsch.

Eine unschöne Gemengelage: Erstens fehlt es an ernsthafter Konkurrenz, zweitens bezahlen die Immogesellschaften ihre vermeintlichen Kritiker, drittens bewertet niemand den Bewerber. Das Problem ist bekannt, hinter vorgehaltener Hand fällt in der Szene gar der Begriff Inzucht. Attraktiver werden Immobilienaktien im derzeitigen Zinsumfeld dadurch nicht. Ähnliches beobachte ich übrigens in der Private-Equity-Branche, weshalb ich die dort herumgereichten Nettoinventarwerte ebenfalls immer mit Vorsicht genieße.

Was Kryptopromis raten

Shaquille O'Neal war ein begnadeter Basketballer, keine Frage. Aber würden Sie deshalb seinen Investmentratschlägen vertrauen? O'Neal zählt zu einer ganzen

Riege von Persönlichkeiten, die sich von der inzwischen pleitegegangenen Kryptobörse FTX für gutes Geld als «Brand Ambassadors» vor den Karren haben spannen lassen. «Ich bin erfreut, gemeinsam mit meinem Partner FTX dazu beizutragen, Kryptowährungen den Massen zugänglich zu machen», sagte O'Neal im Juni in einem Werbespot. Und: «I'm all in.» Wohl auch eine Anspielung auf den Poker-Terminus, das ganze verbliebene Geld aufs Spiel zu setzen.

*«Forschung ist die
Umwandlung von Geld
in Wissen, Innovation
ist die Umwandlung von
Wissen in Geld.»*

ALFRED OBERHOLZ

dt. Chemiemanager (1952–2012)

Ein gewisses Mass an Eigenverantwortung darf von den Anlegern erwartet werden. Zudem ist es nichts Neues, dass Promis ein Produkt oder eine Dienstleistung bewerben. Doch wenn es um hoch riskante Investments geht, die massives Verlustpotenzial bergen, sollten schärfere Richtlinien und Offenlegungspflichten gelten. Der Kauf einer Kaffeemaschine hat wohl noch niemanden in den Ruin getrieben.

1hr Praktikum

CHINA VS TAIWAN

Military forces compared

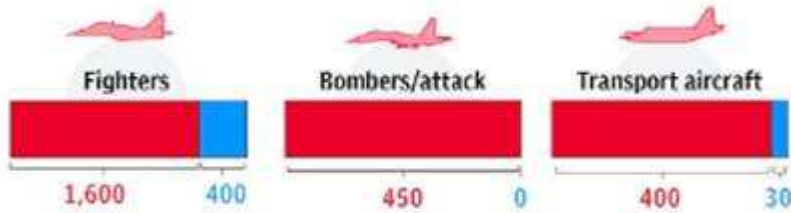
■ Mainland China

■ Taiwan

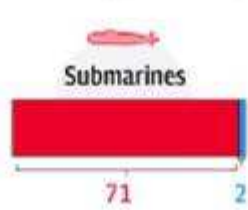
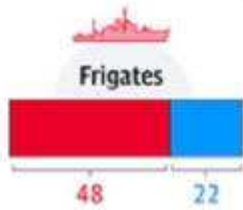
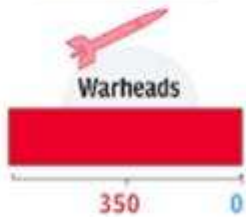
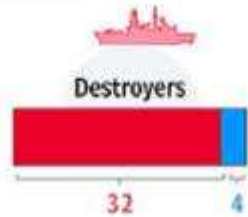
Ground forces



Combat aircraft



Naval forces




Nuclear

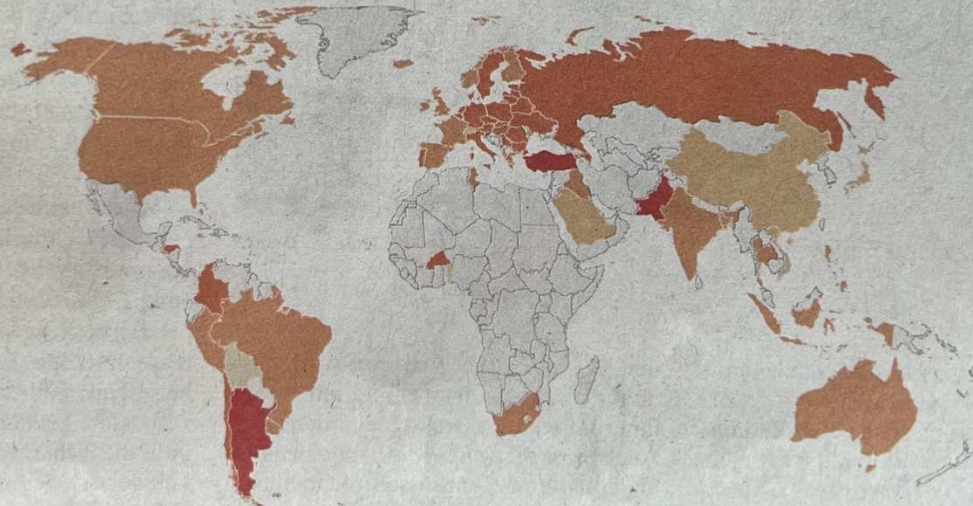
SOURCE: US DEPARTMENT OF DEFENSE

Nun leidet schon gut ein Drittel der Staaten unter einer Inflation von über 10 Prozent

Veränderung der Konsumentenpreise im September 2022* gegenüber dem Vorjahresmonat, in Prozent



□ Keine Daten



Kartengrundlage: © Natural Earth

Daten und Methodik

● 0-2 ● 2-5 ● 5-10 ● 10-25 ● 25-85

Die Gruppen wurden manuell definiert.

* Oder letzte verfügbare Daten.

Geldkonflikte gefährden Beziehungen

Forscher sehen finanzielle Streitigkeiten als wichtigen Faktor bei Scheidungen

lho. · Zwei von fünf Ehen in der Schweiz enden heutzutage in einer Scheidung. Im Jahr 2021 betrug die Zahl der Eheaufösungen laut dem Bundesamt für Statistik rund 17 000. Die psychologische Forschung untersucht die Ursachen von Scheidungen seit Jahrzehnten. Erst in jüngerer Zeit haben Studien finanzielle Streitigkeiten als signifikanten Risikofaktor identifiziert. Je häufiger Paare über Geldfragen streiten, desto grösser ist demnach die Gefahr einer Trennung.

Vor allem im Zug der Gleichstellung ist der Abstimmungsbedarf in

Beziehungen gewachsen. Während Frauen in den achtziger Jahren eine Unterschrift ihres Ehemannes vorweisen mussten, wenn sie eine neue Stelle antreten oder mehr als 10 000 Franken ausgeben wollten, haben heute viele Paare neben einem gemeinsamen auch separate Bankkonten. Der Mann kann nicht mehr allein über die finanziellen Ressourcen des Haushalts entscheiden.

Die Wissenschaft, aber auch Erkenntnisse aus der Praxis von Paartherapeuten liefern Ansatzpunkte, wie Paare die häufigsten Fehler im Umgang mit

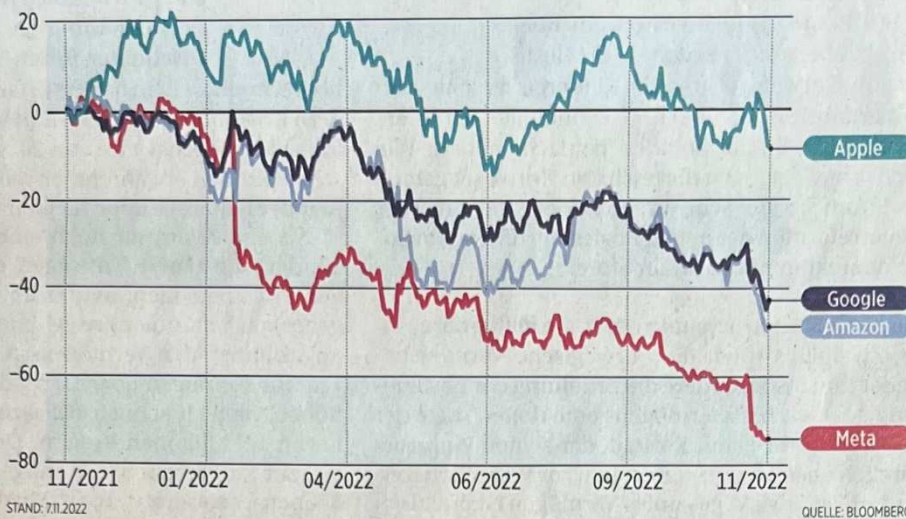
Geld vermeiden können. Der Hamburger Paarberater Michael Mary sagt: «Die meisten Paare wursteln sich bei finanziellen Angelegenheiten durch und riskieren damit, dass die Beziehung früher oder später auseinanderfällt.» Er rät Paaren, dazu, das Tabu Geld frühzeitig anzusprechen. Die NZZ beleuchtet im Rahmen der neuen Serie «Geld in der Partnerschaft» finanzielle, rechtliche und gesellschaftliche Fragen, welche Paare im finanziellen Alltag beschäftigen.

Wirtschaft, Seite 23



Das Tech-Massaker

Kursentwicklung von Apple, Amazon, Meta und Google seit November 2021, in Prozent



2022: ERINNERUNG AN DOTCOM-BLASE

Das Ende der Party

Elon Musk halbiert bei Twitter die Belegschaft – und stellt einen Teil der Geschassten gleich wieder ein. Allerdings zu etwas anderen Konditionen. Um 25 bis 30 Prozent liegen die Löhne tiefer, abgepolstert wird auch bei den Lohnnebenleistungen. Homeoffice ist vielenorts abgeschafft, man will die Leute wieder in den Prestige-Headquarters, auch die 1000 Dollar, die es fürs Büro zu Hause als monatliche Prämie gab, fällt damit weg; dazu die 10 bis 15 Tage Zusatzferien, das Abo fürs Fitnesscenter, die 12 Tage Elternschaftsurlaub und Umzugszuschüsse.

Allerdings trifft die neue Sparsamkeit nicht alle gleich hart. Die drei Twitter-Spitzenleute – CEO Parag Agrawal, CFO Ned Segal und Chief Legal Vijaya Gadde – erhalten nach ihrem Rausschmiss dank ihren Aktien und den Besitzwechselklauseln in den Arbeitsverträgen insgesamt 187 Millionen Dollar ausbezahlt.

2022 ist zweifellos eine Zeitenwende für die Dot-Combies; sie erinnert an die Jahrtausendwende. Ab Frühling 2000

stürzte die Nasdaq in Etappen von 5000 auf 1000 Punkte ab. Das Platzen der Dot-com-Blase machte die Anlegerschaft ärmer und beförderte Hunderttausende Techies auf die Strasse, im Silicon Valley und in der Silicon Alley.

Und was sie besonders schmerzte: Sie hatten, wie heute, von Aktienkäufen zu Discount-Preisen profitiert. Mit dem Einbruch verloren jene, die wegen steigender Hypothekarbelastung verkaufen mussten, einen Teil ihres erhofften Vermögens. Besonders betroffen waren Yahoo, Amazon, Akamai und Palm.

Um wieder in den Arbeitsmarkt zu finden, organisierten hippe Bars in Kalifornien und New York Pink-Slip-Partys, in denen sich gefeuerte Softwareingenieure, Designer oder Marketingleute mit Headhuntern, VC und Karriereberaterinnen trafen, um bei einem Drink neue Karrierepläne zu schmieden. Kann gut sein, dass diese Partys schon bald wieder angesagt sind – dank Elon Musk, Mark Zuckerberg und Co. (bar)

Märkte

Alle Börsen, Devisen, Obligationen, Rohstoffe im Monitor ab Seite 28

- 16 Preise von Geschäftsimmobilien
- 16 Fondsmanager fürchten Stagflation
- 17 Warren Buffett steigt bei TSMC
- 19 «Chance auf Jahresend rally ist intakt»

Aktien-Happy-End doch noch möglich

MARKTAUSBLICK HELLT SICH AUF Saisonale und fundamentale Faktoren legen einen versöhnlichen Jahresausklang an den Börsen nahe.

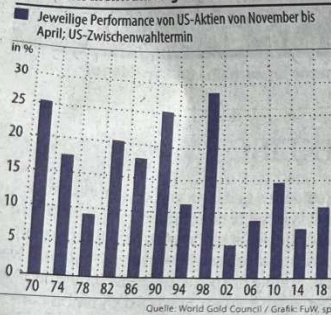
SUSANNE TOREN

Nach dem Kursprung vom letzten Donnerstag inclined sich Analystenstimmen wie diejenige bei Citigroup, die vom Fortgang der Inflation bis Jahresende ausgeht. Und in der Tat: Saisonale Muster könnten dies nahelegen. Zum einen kam es in den vergangenen Monaten zu den letzten drei Monaten des Jahres meistens – zu über 80% – zu Kursanstiegen an den Aktienmärkten, gemessen an den Aktienmarktindizes. Zum anderen erhalten US-Aktien nach den Zwischenwahlen zumeist Auftrieb, bis in das Frühjahr hinein (vgl. Grafik 1). Typischerweise ist dieser Börsenaufschwung noch ausgeprägter, wenn – wie

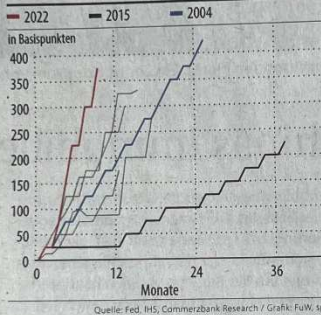


semömmen t einer unken m so-zyklus ungs-2024 rakte sen-) Ba- en auf de- erte hs-ge- tie- o- d- r- e-

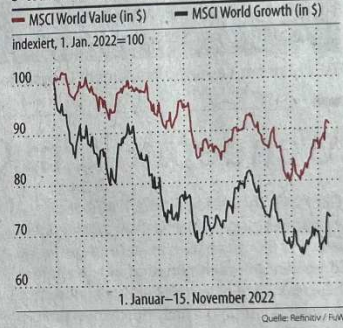
1 US-Zwischenwahlen geben Aktien Auftrieb



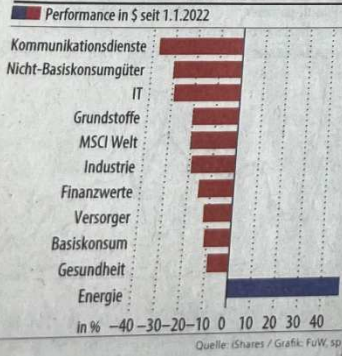
2 Zinserhöhungskurs des Fed



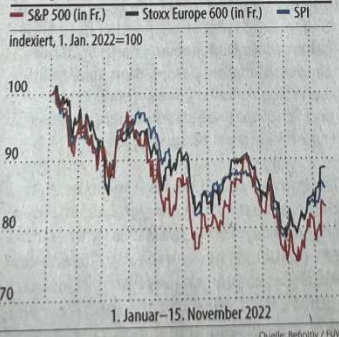
3 Wachstumsaktien: Grosse Verlierer in 2022



4 Sektoren im Weltaktienmarkt



5 Jüngste Gewinne lassen sich sehen



6 Bewertung Euro Stoxx 50 und S&P 500



«Die Chance auf eine Jahresend rally ist intakt»

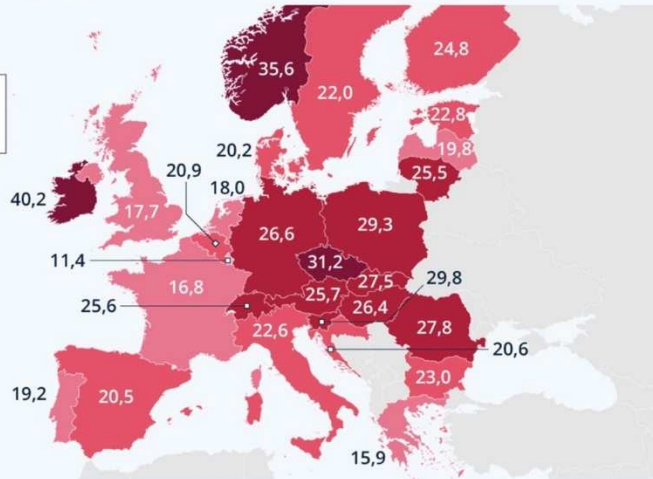
MITTWOCHSINTERVIEW MIT SYBILLE WYSS Die Anlagechefin von Tareno setzt trotz zweifachem Kursrückschlag weiter auf Diversifikation mit Aktien und Anleihen. Gold gehöre in jedes Portfolio.

So wichtig ist die Industrie für Europa

Anteil des Industriesektors am Bruttoinlandsprodukt im Jahr 2021 (in %)

EU-Durchschnitt
23,0

- >30
- 25-30
- 20-24,9
- 15-19,9
- <15



Quelle: World Bank



statista

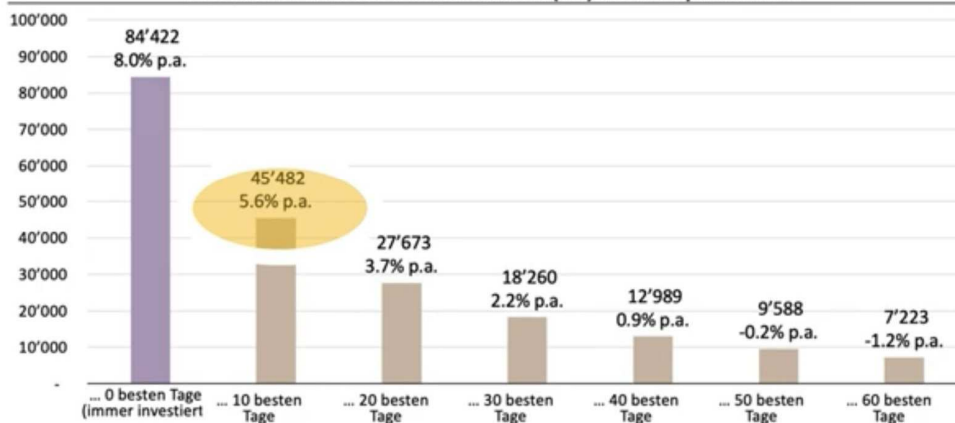
Dr. Josef Obergangschmid

Beyond Meat im freien Fall

Das Ende eines Veggie-Burger-Hypes

Bleiben Sie investiert
Wenige Tage entscheiden (ein Update)

Performance am Schweizer Aktienmarkt (SPI) durch Verpassen der...




CHF 10'000 im Schweizer Aktienmarkt (SPI) im Zeitraum 01. Januar 1994 bis 1. September 2021.

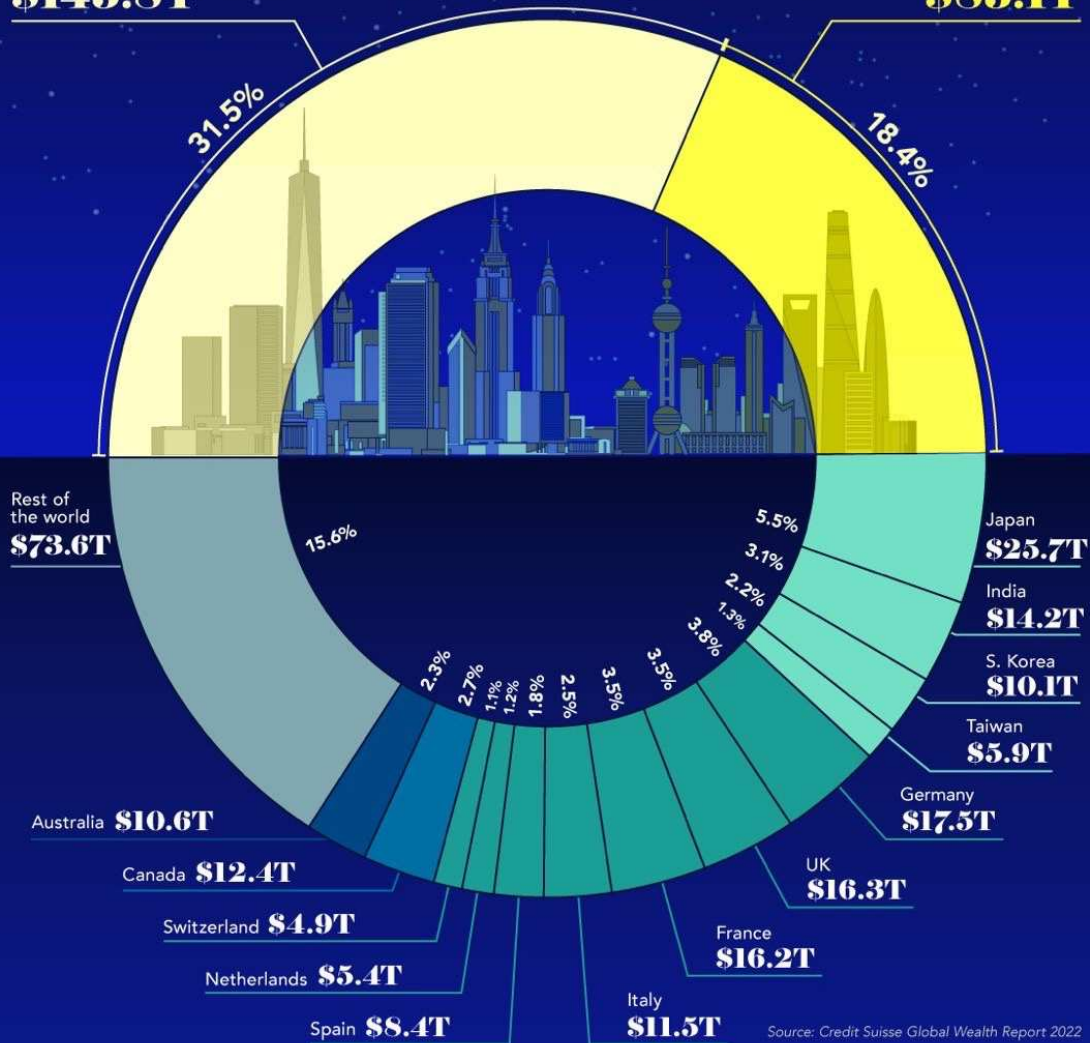
The World's Wealth

in 2022

The U.S. and China now account for half the world's household wealth.

 United States
\$145.8T

China 
\$85.1T



Source: Credit Suisse Global Wealth Report 2022



[f](#) [/visualcapitalist](#) [@visualcap](#) [visualcapitalist.com](#)

COLLABORATORS RESEARCH + WRITING Raul Amoros, Nick Routley | ART DIRECTION + DESIGN Joyce Ma


stockmoneylizard published on TradingView.com, Nov 05, 2022 08:30 UTC-7

Bitcoin / U.S. Dollar, 5D, INDEX O20481.35 H21473.69 L20041.07 C21317.54 +836.92 (+4.09%) Vol146.024K USD
SMA (200, close) 22122.35



TradingView

Kaufen Sie jetzt Ethereum!



Geldspiegel Markus Städeli

Die drittgrösste Krypto-Handelsplattform FTX geht in Konkurs. Kunden können wohl sehr lange nicht mehr auf ihr Vermögen bei FTX zugreifen. Womöglich ist es ganz verloren, denn offenbar hat FTX die Kundengelder zweckentfremdet und für eigene Handelsgeschäfte eingesetzt. Der Schock sitzt tief, galt FTX doch als einer der seriösesten Anbieter der Branche. Kein Wunder, sind auch die Kryptowährungen massiv unter Druck gekommen: Bitcoin und Ethereum, die beiden Leitwäh-

rungen, haben innert einer Woche noch einmal über 20% verloren - obwohl sie schon in den Monaten zuvor stark an Wert eingebüsst hatten.

Was sollen Anlegerinnen und Anleger jetzt tun? Endlich das Offensichtliche akzeptieren: Kryptos sind sicher, Krypto-Börsen nicht. Sie waren es noch nie. Eigentlich wissen wir das, seit 2014 der Bitcoin-Handelsplatz Mt.Gox gehackt wurde. An Krypto-Börsen kann man zwar relativ risikolos Bitcoin, Tether, Cardano und andere Token kaufen und verkaufen. Doch diese Kryptos sollte man dann gleich an seine eigene private Wallet schicken - dort sind sie ziemlich sicher. Noch besser sind sogenannte Hardware-Wallets wie zum Beispiel Ledger. Diese sehen aus wie grosse USB-Sticks und sind nicht mit dem Internet verbunden.

Zudem sollte man Handelsplätzen den Vorzug geben, die sich freiwillig einer staatlichen Aufsicht unterstellen. Kraken zum Beispiel, das mit dem Absturz von FTX nun zur Nummer 3 der Branche aufsteigt, verfügt in den USA über eine Banklizenz. Das ist sicher besser als Binance, das nicht einmal ein Firmendomizil hat.

Wer ganz auf Nummer sicher gehen will, handelt Kryptos über einen Schweizer Anbieter - wieso nicht gleich bei einer Bank wie etwa Swissquote - und lässt sie auch dort. Schweizer Firmen haben sehr viel in die sichere Verwahrung von Kryptos investiert. Sie lassen ihre Systeme sogar von Externen validieren.

Fast so wichtig wie die Verwahrung ist ein gutes Timing beim Kauf von Kryptowährungen - die Kursschwankungen sind bekanntlich schwindelerregend. Wenn nicht alles täuscht, ist die Euphorie der Anlegerinnen und Anleger jetzt gänzlich verfliegen. Wenn Sie einsteigen wollen, tun Sie es jetzt. Die sicherste Währung ist wohl Ethereum. Dieses Netzwerk ist vor kurzem energieeffizient geworden - was man ja von Bitcoin nicht behaupten kann.

Ethereum wird von einer Reihe anderer Firmen und Protokollen benutzt, was Gebühren generiert. Wer seine Ethereum für die Sicherheit des Netzwerks zur Verfügung stellt - also für sogenanntes Staking sperrt - kann 4 bis 5% «Zinsen» pro Jahr verdienen. Man partizipiert so an den Transaktionsgebühren des Netzwerks.

Hohe Steuern vertreiben sie

Norwegische Milliardäre flüchten in die Schweiz

Seit Anfang Jahr sind über ein Dutzend reiche Norweger in die Schweiz gezogen.

Die hohen Steuern in der Heimat vertreiben sie. Das kommt dort gar nicht gut an.

Publiziert: 18:29 Uhr

Größte Freizeitparks in Europa

Besucherzahlen 2021 in Millionen

Disney-Park Paris	3,5
De Efteling	3,3
Europa-Park	3,0
Tivoli Gardens	2,4
Portaventura	2,4
Gardaland	2,2
Walt Disney Studios Paris	1,9
Alton Towers	1,8
Thorpe Park	1,7
Puy Du Fou	1,6

HANDELSBLATT

Quelle: Statista

HOW MUCH MONEY CAN YOU MAKE ON YOUTUBE?

1000 VIEWS = \$7

10,000 VIEWS = \$70

100,000 VIEWS = \$700

1,000,000 VIEWS = \$7000

10,000,000 VIEWS = \$70,000

100,000,000 VIEWS = \$700,000

1,000,000,000 VIEWS = \$7,000,000

INCC
Y

02

12

12

S&P 500: Largest Daily % Gains (1950-2022)				S&P 500 Forward Total Returns					
Rank	Date	S&P 500	% Change	5-Day	10-day	1-Month	3-Month	6-Month	1-Year
1	10/13/2008	1003	11.6%	-2%	-15%	-10%	-12%	-14%	10%
2	10/28/2008	941	10.8%	7%	-4%	-5%	-9%	-6%	14%
3	3/24/2020	2447	9.4%	6%	9%	14%	29%	37%	62%
4	3/13/2020	2711	9.3%	-15%	-6%	5%	13%	24%	49%
5	10/21/1987	258	9.1%	-10%	-3%	-7%	-5%	1%	11%
6	3/23/2009	823	7.1%	-4%	2%	3%	9%	31%	46%
7	4/6/2020	2664	7.0%	7%	3%	7%	19%	29%	56%
8	11/13/2008	911	6.9%	-17%	-2%	-4%	-13%	1%	23%
9	11/24/2008	852	6.5%	0%	4%	2%	-11%	8%	33%
10	3/10/2009	720	6.4%	8%	12%	15%	32%	44%	63%
11	11/21/2008	800	6.3%	2%	14%	8%	-4%	13%	42%
12	3/26/2020	2630	6.2%	-4%	6%	10%	18%	25%	54%
13	3/17/2020	2529	6.0%	-3%	2%	11%	24%	36%	60%
14	7/24/2002	843	5.7%	8%	4%	14%	6%	6%	18%
15	11/10/2022	3956	5.5%						
16	9/30/2008	1166	5.4%	-15%	-14%	-20%	-23%	-29%	-7%
17	7/29/2002	899	5.4%	-7%	1%	4%	0%	-4%	12%
18	10/20/1987	237	5.3%	-2%	6%	4%	3%	10%	22%
19	12/16/2008	913	5.1%	-5%	-1%	-7%	-13%	2%	24%
20	10/28/1997	922	5.1%	2%	0%	3%	7%	22%	18%
21	9/8/1998	1023	5.1%	1%	1%	-5%	16%	27%	33%
22	5/27/1970	73	5.0%	8%	4%	2%	13%	18%	42%
23	1/3/2001	1348	5.0%	-3%	0%	0%	-18%	-9%	-13%
24	12/26/2018	2468	5.0%	-1%	5%	7%	15%	20%	33%
25	3/10/2020	2882	4.9%	-12%	-15%	-4%	12%	17%	38%
Averages				-2%	1%	2%	4%	13%	31%

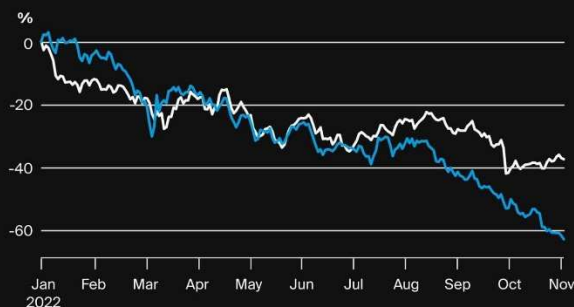


@CharlieBilello

Adidas and Nike enter an obstacle race

Profits of the sports apparel companies have taken a hit, after exiting the Russian market and reporting a decreased overall demand.

■ Adidas ■ Nike



Past performance is not a reliable indicator of future results.

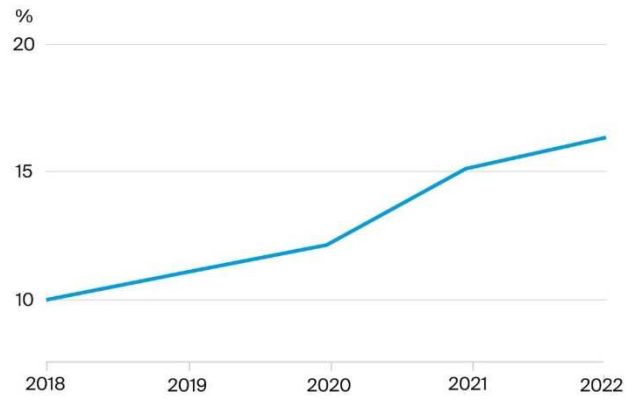
Investing involves risk of loss.
This is not investment advice.



More women are empowered to become investors 💪

The amount of female investors in our client base is on the rise.

■ % female investors 🧡

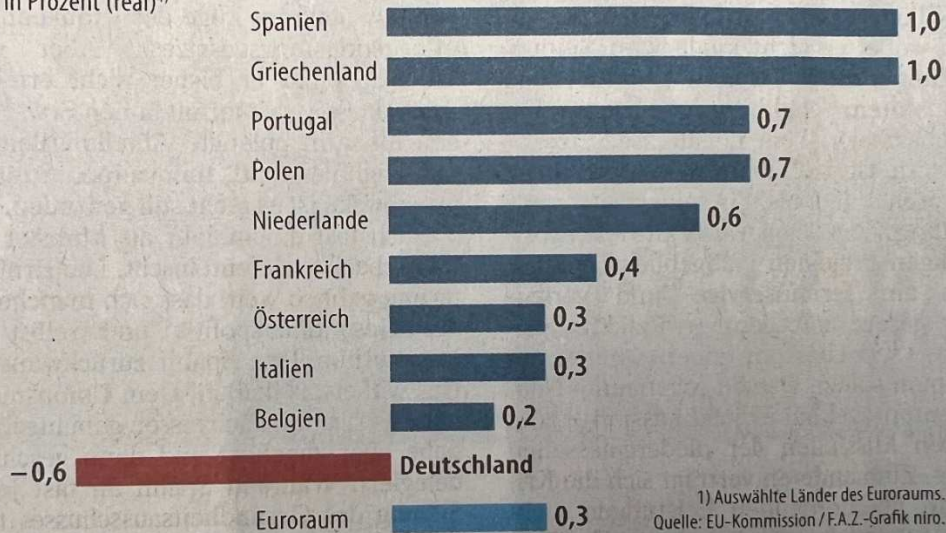


Investing involves risk of loss.



Konjunkturprognose 2023

BIP-Wachstum zum Vorjahr,
in Prozent (real)¹⁾



1) Auswählte Länder des Euroraums.
Quelle: EU-Kommission / F.A.Z.-Grafik niro.



Hausse in der Krise

Von Daniel Mohr

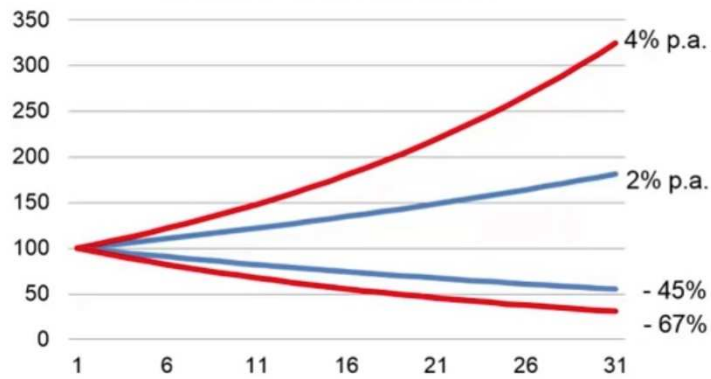
Um 20 Prozent ist der Dax in den vergangenen sechs Wochen gestiegen. Fast schon idealtypisch für diese Jahreszeit an der Börse, wonach im Mai verkauft und im September die Rückkehr an die Börse nicht vergessen werden soll. Noch vor ein paar Wochen nahmen die Märkte fast schon als sicher an, dass Rezession und Gasknappheit kommen und die Inflation kaum beherrschbar ist. Nun zeigen die Geschäftszahlen vieler Unternehmen ein robustes Bild, die Gasspeicher sind gut gefüllt, und die Inflation (in Amerika) sinkt deutlich. Ist nun alles plötzlich wieder gut? Natürlich nicht. Aber die Bewertungen an der Börse hatten ungewöhnliche Tiefs erreicht, die mutige Anleger zum Einstieg einladen. Die Wegstrecke bleibt für die Aktienmärkte holprig. Doch genau in solchen Phasen wird die Rendite gemacht, nicht, wenn eitel Sonnenschein herrscht. Der Blick auf das Kursdesaster von Bitcoin & Co. zeigt zudem, dass das Geld im veränderten Zinsumfeld nicht mehr ganz so locker sitzt. Es wird genauer hingeschaut, wer aufrechten Ganges aus der Krise kommen könnte. Bewährte Geschäftsmodelle sind gefragt, keine Wolkenkuckucksheime.

Merke

- Geldanlage hat mit Ihrer Bilanz zu tun.
- Standardallokationen erst wenn alle Verpflichtungen gedeckt sind.
- Anlagen nach den Erfordernissen der Verpflichtungen staffeln.
- Verschiedene Portfolios ("Envelopes"), die unterschiedliche Ziele erreichen sollen.

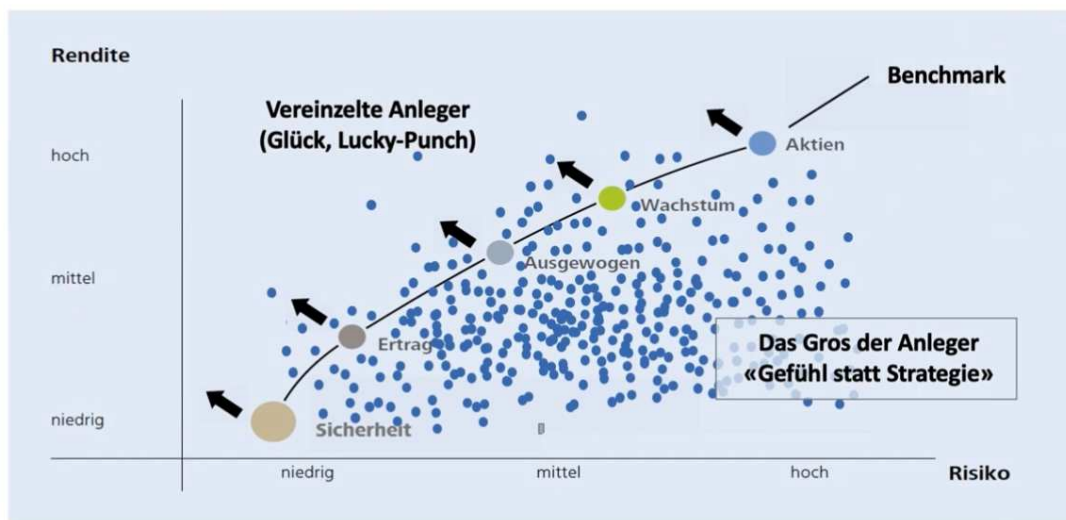
FIN/TOOL

Inflation und Kaufkraft



FIN/TOOL

Vermögensverwaltung ist ein Handwerk, keine Kunst



Geschichte der Buchhaltung

Die Geschichte der Buchhaltung und damit die der Finanzberichterstattung hat ihre Wurzeln im alten Mesopotamien, welches zum grössten Teil dem Gebiet des heutigen Irak entspricht. Dort wurde um 9000 v. Chr. ein erstes, einfaches Buchhaltungssystem entwickelt.



UEFA RANKINGS

OFFICIAL UEFA COUNTRY COEFFICIENTS



 1. ENGLAND 101.998	 10. AUSTRIA 33.600
 2. SPAIN 87.427	 11. SERBIA 31.625
 3. GERMANY 78.356	 12. TURKEY 29.500
 4. ITALY 71.069	 13. CZECH REPUBLIC 29.050
 5. FRANCE 58.164	 14. SWITZERLAND 28.925
 6. NETHERLANDS 55.100	 15. NORWAY 28.750
 7. PORTUGAL 53.716	 16. UKRAINE 28.300
 8. BELGIUM 37.400	 17. DENMARK 27.225
 9. SCOTLAND 36.400	 18. CROATIA 25.400

LiveScore™

Global Central Bank Policy Rates

Country	Rate	Central Bank Rate (Today)	CPI YoY	Real Central Bank Rate	Last Move	Last Move Month
Japan	Policy Rate Bal	-0.10%	3.0%	-3.1%	Cut	Jan-16
Switzerland	Target Rate	0.50%	3.0%	-2.5%	Hike	Sep-22
Thailand	Policy Rate	1.00%	6.0%	-5.0%	Hike	Sep-22
Denmark	Deposit Rate	1.25%	10.1%	-8.9%	Hike	Oct-22
Eurozone	Deposit Rate	1.50%	10.7%	-9.2%	Hike	Oct-22
Taiwan	Discount Rate	1.63%	2.7%	-1.1%	Hike	Sep-22
Sweden	Repo Rate	1.75%	10.8%	-9.1%	Hike	Sep-22
Norway	Deposit Rate	2.50%	7.5%	-5.0%	Hike	Nov-22
Malaysia	Policy Rate	2.75%	4.5%	-1.8%	Hike	Nov-22
Australia	Cash Rate	2.85%	7.3%	-4.5%	Hike	Nov-22
UK	Bank Rate	3.00%	10.1%	-7.1%	Hike	Nov-22
South Korea	Repo Rate	3.00%	5.7%	-2.7%	Hike	Oct-22
New Zealand	Cash Rate	3.50%	7.2%	-3.7%	Hike	Oct-22
China	Loan Prime Rate	3.65%	2.1%	1.6%	Cut	Aug-22
Canada	Overnight	3.75%	6.9%	-3.2%	Hike	Oct-22
US	Fed Funds	3.88%	7.7%	-3.8%	Hike	Nov-22
Hong Kong	Base Rate	4.25%	4.4%	-0.1%	Hike	Nov-22
Philippines	Key Policy Rate	4.25%	7.7%	-3.5%	Hike	Sep-22
Saudi Arabia	Repo Rate	4.50%	3.1%	1.4%	Hike	Nov-22
Indonesia	Repo Rate	4.75%	5.7%	-1.0%	Hike	Oct-22
India	Repo Rate	5.90%	7.4%	-1.5%	Hike	Sep-22
South Africa	Repo Rate	6.25%	7.5%	-1.3%	Hike	Sep-22
Poland	Repo Rate	6.75%	17.9%	-11.2%	Hike	Sep-22
Czech Republic	Repo Rate	7.00%	15.1%	-8.1%	Hike	Jun-22
Peru	Policy Rate	7.25%	8.3%	-1.0%	Hike	Nov-22
Russia	Key Policy Rate	7.50%	12.6%	-5.1%	Cut	Sep-22
Mexico	Overnight Rate	10.00%	8.4%	1.6%	Hike	Nov-22
Turkey	Repo Rate	10.50%	85.5%	-75.0%	Cut	Oct-22
Colombia	Repo Rate	11.00%	12.2%	-1.2%	Hike	Oct-22
Chile	Base Rate	11.25%	12.8%	-1.6%	Hike	Oct-22
Brazil	Target Rate	13.75%	6.5%	7.3%	Hike	Aug-22
Argentina	Benchmark Rate	75.00%	82.9%	-7.9%	Hike	Sep-22

Wir sind acht Milliarden

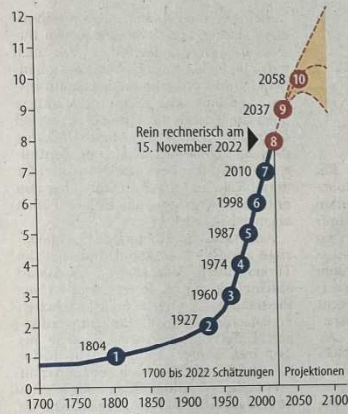
*In Afrika und Südasien wächst
die Bevölkerung weiterhin rapide*

urf. · Ab heute bevölkern laut der Uno acht Milliarden Menschen die Erde. Der Höhepunkt des rapiden Bevölkerungswachstums liegt aber noch in weiter Ferne: Gemäss neusten Uno-Prognosen wird die Zahl der Menschen erst im Jahr 2086 ihren Höchststand erreichen. Dannzumal sollen 10,4 Milliarden auf der Welt leben.

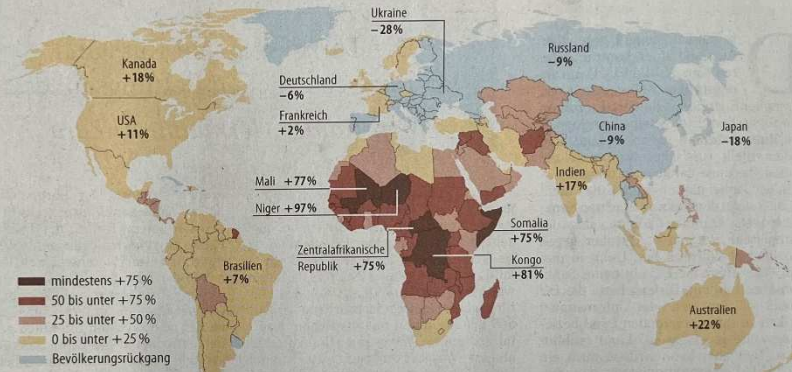
In Europa hat sich das Bevölkerungswachstum bereits stark entschleunigt und wird bald stagnieren. Einige Länder – so etwa China und Japan – schrumpfen schon. Dass es weltweit trotzdem immer mehr Menschen gibt, hängt primär mit den anhaltend hohen Geburtszahlen in einigen Ländern Asiens und Afrikas zusammen. Allein in Indien wächst die Bevölkerung momentan um rund 10 Millionen pro Jahr. In manchen afrikanischen Ländern soll sich die Einwohnerzahl bis 2050 verdoppeln.

Doch was beschäftigt die Menschen in Ländern, wo die Bevölkerung weiterhin stark wächst? Sehen sie darin eine Chance oder ein Problem? Drei Personen aus Indien, Tansania und Nigeria geben Antwort.

Wachstum der Weltbevölkerung in Milliarden Menschen



Wo die Einwohnerzahl bis 2050 steigt und wo sie sinkt



Die bevölkerungsreichsten Länder

in Klammern: Bevölkerung in Millionen



Verteilung nach Regionen

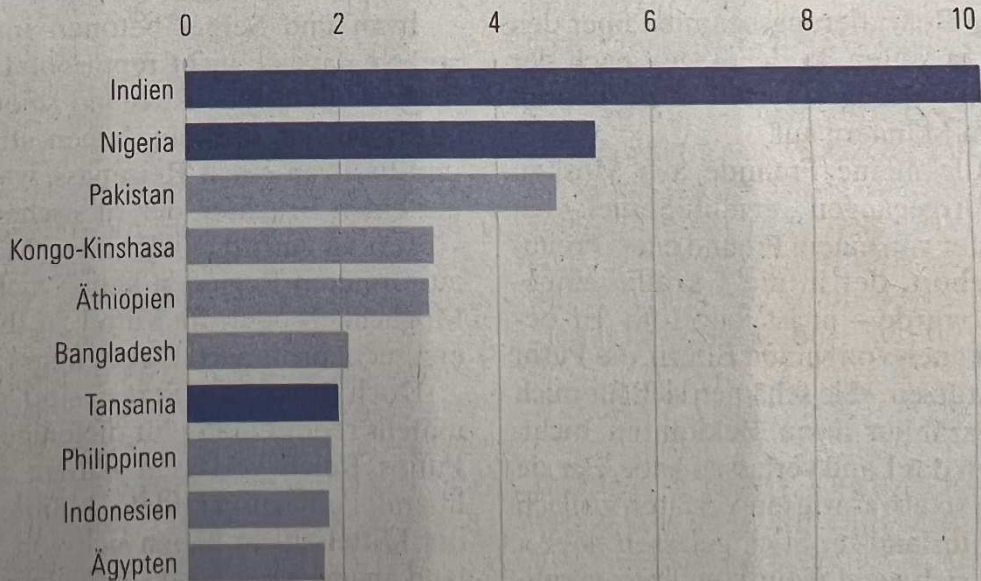
in Milliarden Menschen	2022	Veränderung 2022 bis 2050	2050
Zentral- und Südasien	2,075	+24%	2,575
Ost- und Südostasien	2,342	-1%	2,317
Afrika südlich der Sahara	1,152	+82%	2,094
Europa und Nordamerika	1,120	+0,4%	1,125
Nordafrika und Naher Osten	0,549	+40%	0,771
Lateinamerika und Karibik	0,658	+14%	0,749
Pazifischer Raum	0,045	+29%	0,058
Welt	7,942	+22%	9,687

Bis 2022 Schätzungen; nach 2022 Prognosen (bei mittlerem Wachstumsszenario). Quelle: Vereinte Nationen / F.A.Z.-Grafik Brocker

Welche Länder am stärksten wachsen

Top 10: Jährliches Bevölkerungswachstum, für 2022

(in Millionen)



Anzahl Geburten abzüglich Anzahl Verstorbener, Migration nicht eingerechnet.

Je nach Umfrage wollen
zwischen 30 und 70
Prozent der Nigerianer
das Land verlassen,
wenn sich ihnen die
Gelegenheit bietet.

8

Schweiz
Neue Zürcher Zeitung

«Es ist wie eine Lawine»

Tempo 30 verbreitet sich so schnell, dass den Gegnern der Schnauf ausgeht

ERICH ASCHWANDEN, DANIEL GERNY

1972, als die Ölkrise noch ausser Sichtweite und der Ausbau des Schweizer Autobahnnetzes in vollem Gang ist, plant Schwedens Verkehrsminister im hohen Norden eine revolutionäre Neuerung: Erstmals in Europa sollen auf Innerortstrecken Tempo 30...

ALLE WM-BÄLLE SEIT 1930



1930
T-Model/Tiento




1934
Federale 102



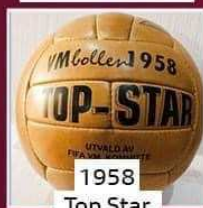
1938
Allen




1950
Superball Duplo T



1954
Swiss World Champion



1958
Top Star



1962
Mr. Crack



1966
Slazenger Challenge 4 Star



1970
Telstar Durlast



1974
Telstar Durlast



1978
Tango River Plate



1982
Tango Espana



1986
Azteca Mexiko



1990
Etrusco Unico



1994
Questra



1998
Tricolore



2002
Fevernova



2006
+Teamgeist



2010
Jabulani



2014
Brazuca



2018
Telstar 18



2022
Al Rihla

Welche Globibücher sind wertvoll?



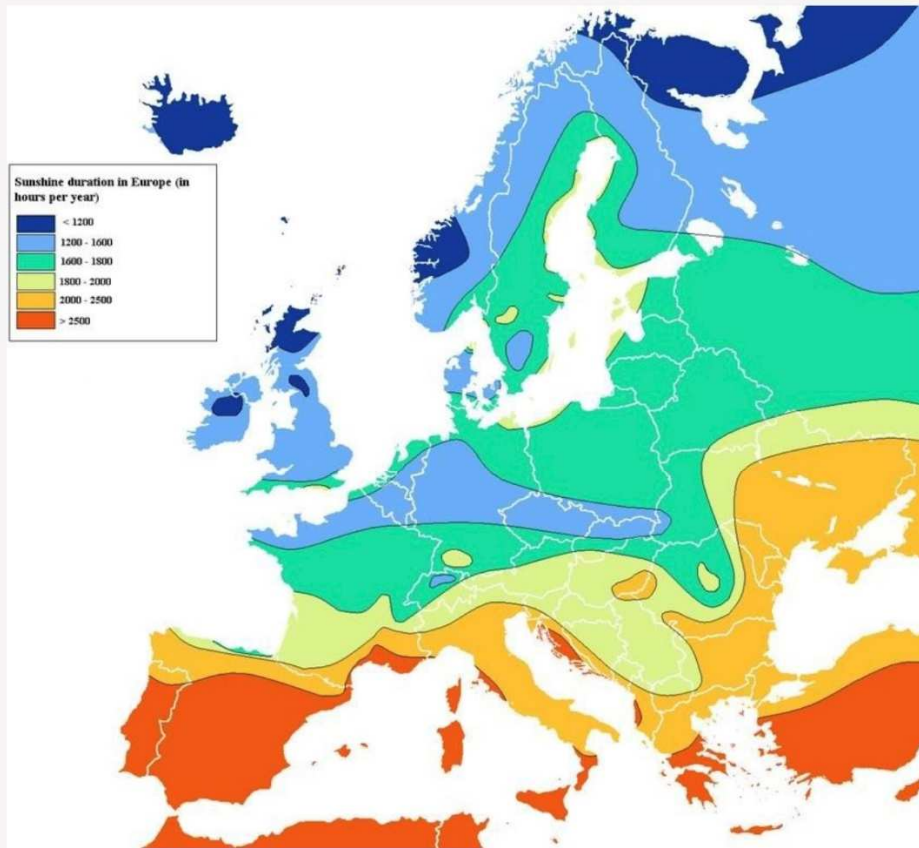
Das Buch «**Globi** an der Landesausstellung» aus dem Jahr 1939 ist das gefragteste Globibuch überhaupt. Es wird zu einem Preis von bis zu 10'000 Franken gehandelt. 12.05.2022



Nationaler Finanzausgleich

Zürich grösster Netto-Zahler und Bern grösster Netto-Empfänger

Heute, 16:10 Uhr



Annual sunshine hours in Europe.

“
Gold wird es geben,
wenn der Dollar und
der Euro nur noch
eine Erinnerung
sind.

Richard Russell,
US-Finanzexperte

”



Rudolf Roth • Sie

Geschäftsführer und Mitinhaber der ARP Vermögensverwaltungs AG, Zürich

2 Tage • Bearbeitet •

Der „S&P-Beater“ ist mit 0,56 % im Plus. Der S&P hingegen mit 17,74 % im Minus YTD

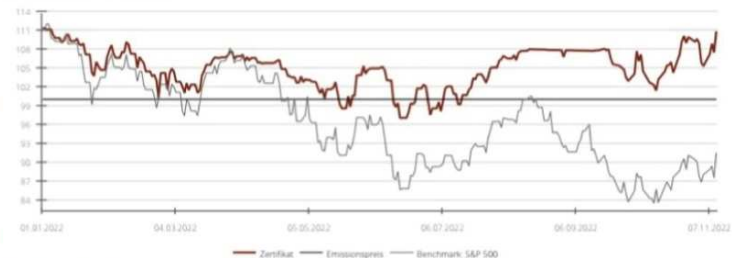


Handel	
USD 109.430	USD 112.170
GELD	BRIEF
10.11.2022 18:01	10.11.2022 18:01
Performance seit Emission: 7,46% (1,22% p.a.)	

Daten	
Anfangsfixierung	30.09.2016
Valuta	03.10.2016
Laufzeit	Open End
Aktuelle Laufzeit	73 Monate 11 Tage

Produktdetails	
Emittent	Helvetische Bank AG
Strategy-Manager	Finanzweg GmbH, Glockenstrasse 18, CH-8001 Zürich
Sekundärmarkt	OTC
Valor	33932878
ISIN	CH0339328780
Symbol	BEATUSD
Währung	USD
Emissionspreis	USD 100,00
Kl. handelbare Einheit	1 Zertifikat

Entwicklung seit anfangs Jahr



Beschreibung der Strategie

Der Manager versucht mit seiner langjährigen, erprobten und ausgeklügelten Anlagestrategie (eine Kombination aus Charttechnik und Behavioral Finance) den S&P 500 Index über längere Phasen/Zyklen zu schlagen. Dabei ist er über drei Stufen entweder zu 100% hedged oder zu 50% hedged und 50% im S&P 500 oder zu 100% im S&P 500 investiert. Er geht weder short, noch betreibt er ein Leverage, womit ein zusätzliches Verlustrisiko ausgeschlossen ist. Der "S&P 500-Beater" ist weder ein Hedgefonds, noch ein Absolute-Return-Produkt, welches in jeder Marktphase positive Renditen zu erzielen versucht. Er ist aber ein 100%iger Ersatz für ein Engagement in US Aktien, resp. ein verbolter, 100%iger und transparenter Ersatz für den S&P 500-Index und kann sogar als bedingte Absicherung in einem Portefeuille eingesetzt werden.

Der Erfolgreiche ist gewöhnlich auch der beste Informierte.
(Benjamin Disraeli, britischer Premier)

MATT



*'I'm worried about a
World Cup without alcohol.
I hope I don't discover that
I actually hate football'*



- Name der Gesellschaft: **ARP Vermögensverwaltungs AG**
- Partnergesellschaft der Aquila AG seit: **2002**
- Anzahl Partner und Mitarbeiter: **5**
- Standort: **Zürich**
- USP: «**Viele sprechen von unabhängiger, individueller und erfolgsorientierter Vermögensverwaltung. Wir leben sie tagtäglich auf höchstem Niveau. Das seit 20 Jahren.**»
- Wir sind Aquila Partner, weil: «**wir auf den Branchenführer setzen und dessen Professionalität, Qualität und Kontinuität schätzen.**»

AQUILA
Partner.

Rudolf Roth
Geschäftsführer, Gründer und Mitinhaber



Presse und Statistik / Rudolf Roth, Zürich, 17. November 2022

ARP Vermögensverwaltungs AG
 Integrale Vermögensverwaltung
 CEO / Geschäftsführer
 Bahnhofstrasse 43 / am Paradeplatz
 CH-8001 Zürich

Telefon: +41 44 213 65 75
 Fax: +41 44 213 65 70
 Mobile: +41 79 395 99 00
 rudolf.roth@arp-vvag.ch
 www.arp-vvag.ch

ARP - Ihr unabhängiger Vermögensverwalter seit 2002 - FINMA lizenziert



Please don't print this e-mail unless you really need to.

NOTICE

This e-mail message is intended for the above-named recipient(s) only. It may contain confidential and/or privileged information. If you are not the intended recipient, you are hereby notified that any dissemination, distribution or copying of this e-mail and any attachment(s) is strictly prohibited. If you have received this e-mail in error, please immediately notify the sender by replying to this e-mail and delete the message and any attachment(s) from your system. Thank you